

PODIUM

Les plus fortes diffusions ACPM/OJD 2017 - Diffusion France Payée par numéro



Les plus fortes diffusions ACPM/OJD 2017 - Diffusion Totale Payée par numéro



PERFORMANCES

Total de la diffusion ACPM/OJD 2017

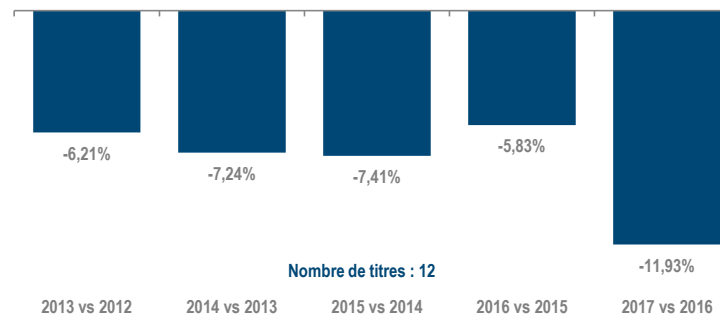
	France	Etranger	France + Etranger
Diffusion payée	2 785 201	46 124	2 831 325
Répartition	98,37%	1,63%	
Diffusion non payée	531 839	1 012	532 851
Diffusion Totale	3 317 040	47 136	3 364 176

Répartition de la diffusion France Payée ACPM/OJD 2017

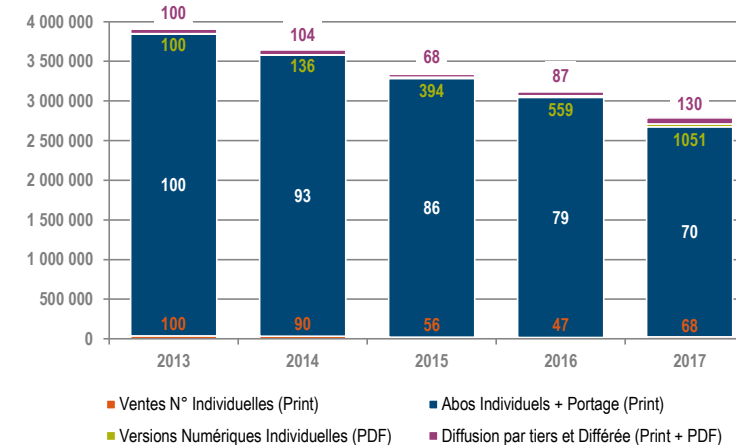
		France
Ventes Individuelles (Print)		25 470
par Tiers (Print)		15 300
Abonnements Individuels (Print)		2 642 665
par Tiers (Print)		-
Portage (Print)		5 883
Versions Numériques Individuelles (PDF)		37 723
par Tiers (PDF)		45 057
Diffusion Différée Payée (Print)		13 103

EVOLUTIONS

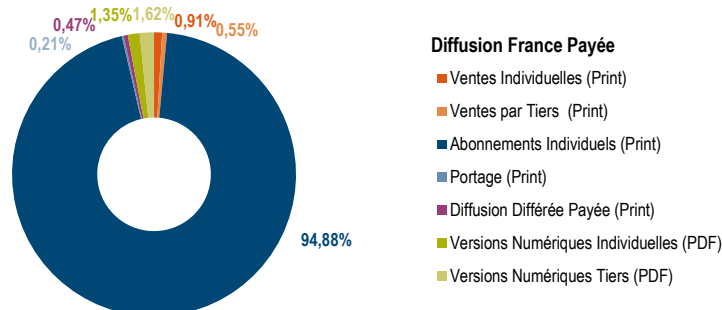
Evolution annuelle sur 5 ans - ACPM/OJD - Diffusion Totale France



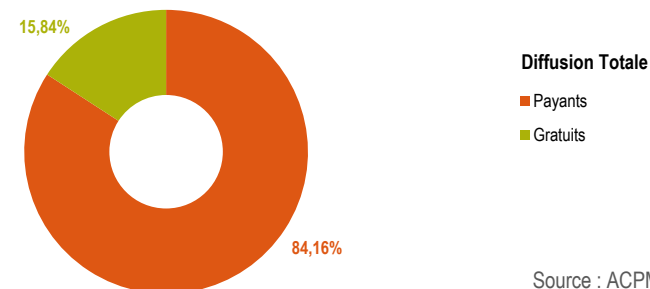
Evolution des types de diffusion - ACPM/OJD - Diffusion France Payée



Répartition par canal de diffusion ACPM/OJD



Répartition Payants / Gratuits - ACPM/OJD



LISTE DES TITRES DE LA PRESSE FINANCIERE, ECONOMIQUE, JURIDIQUE DE LA COMMUNICATION ET DU MARKETING 2017

Actualités Sociales Hebdomadaires - ASH

L'Argus de l'Assurance

Entreprise & Carrières

Liaisons Sociales Magazine

Revue D.O Actualité

Revue Française de Comptabilité

RF Social

La Semaine Juridique - Edition Générale

La Semaine Juridique - Entreprise & Affaires

La Semaine Juridique - Notariale & Immobilière

Social Pratique

Stratégies